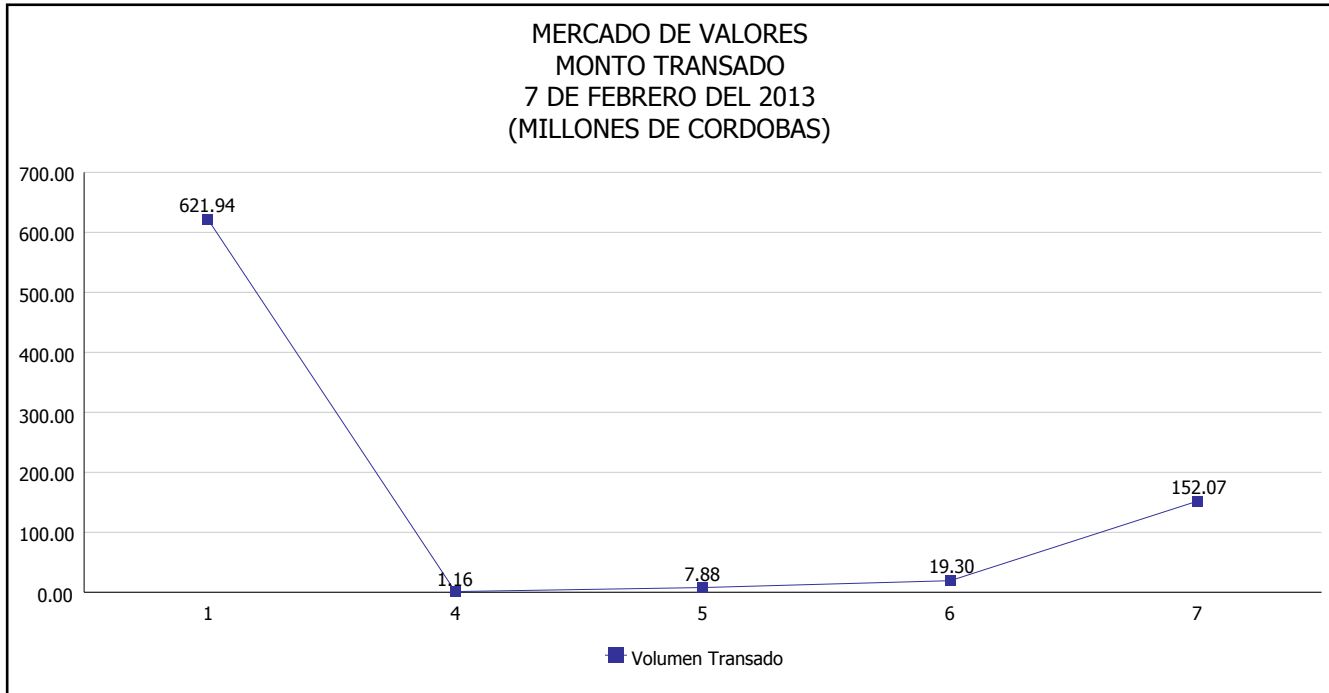


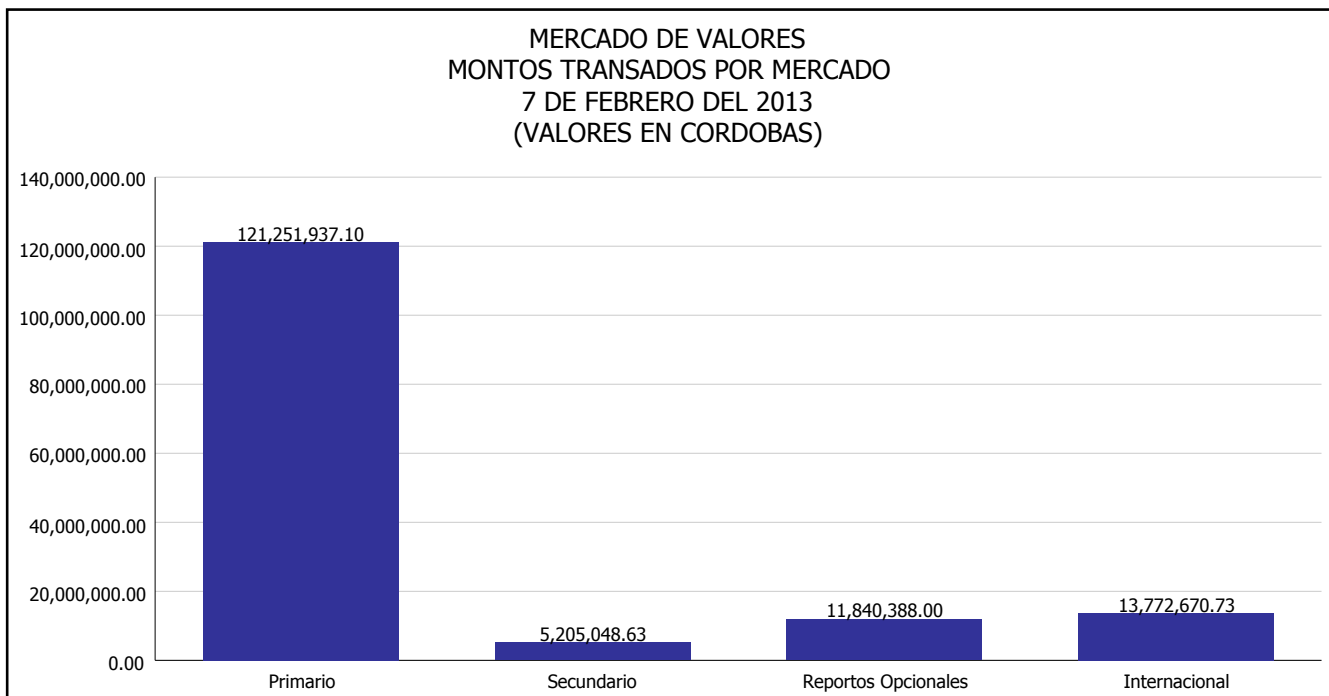


INTENDENCIA DE VALORES INFORME DIARIO MERCADO DE VALORES DE NICARAGUA

Superintendencia de Bancos y de Otras
Instituciones Financieras de Nicaragua



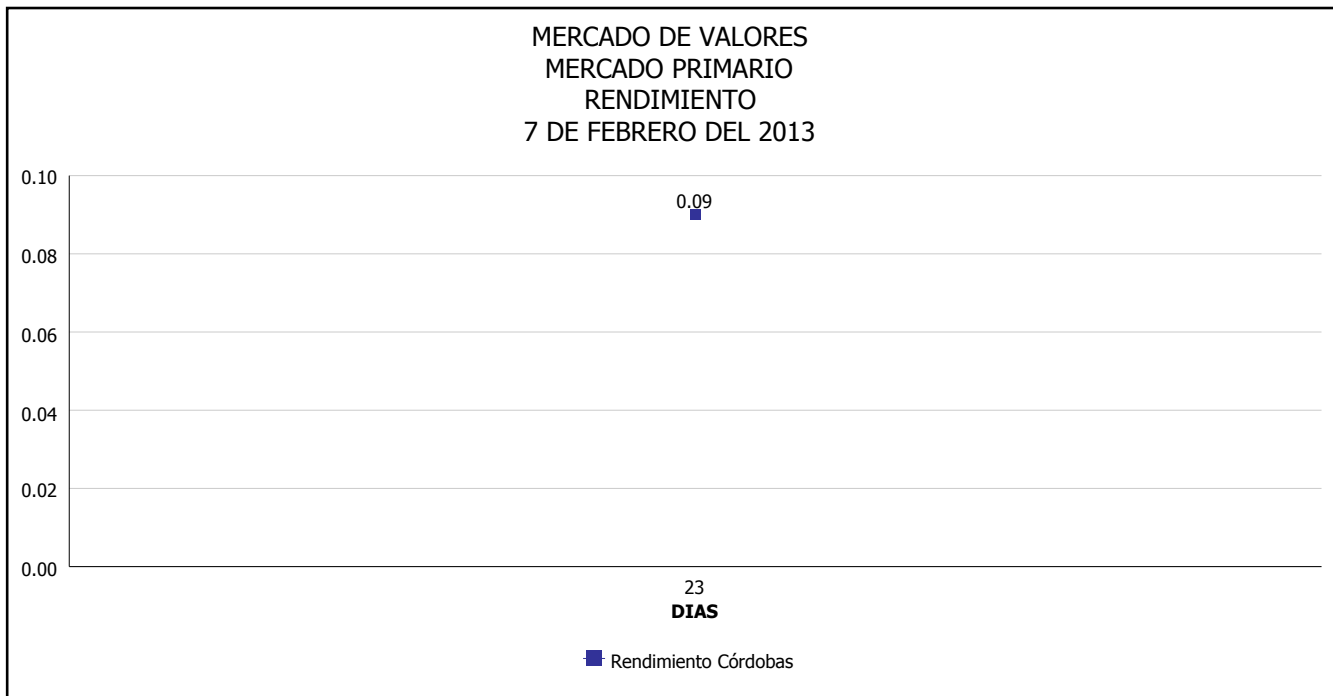
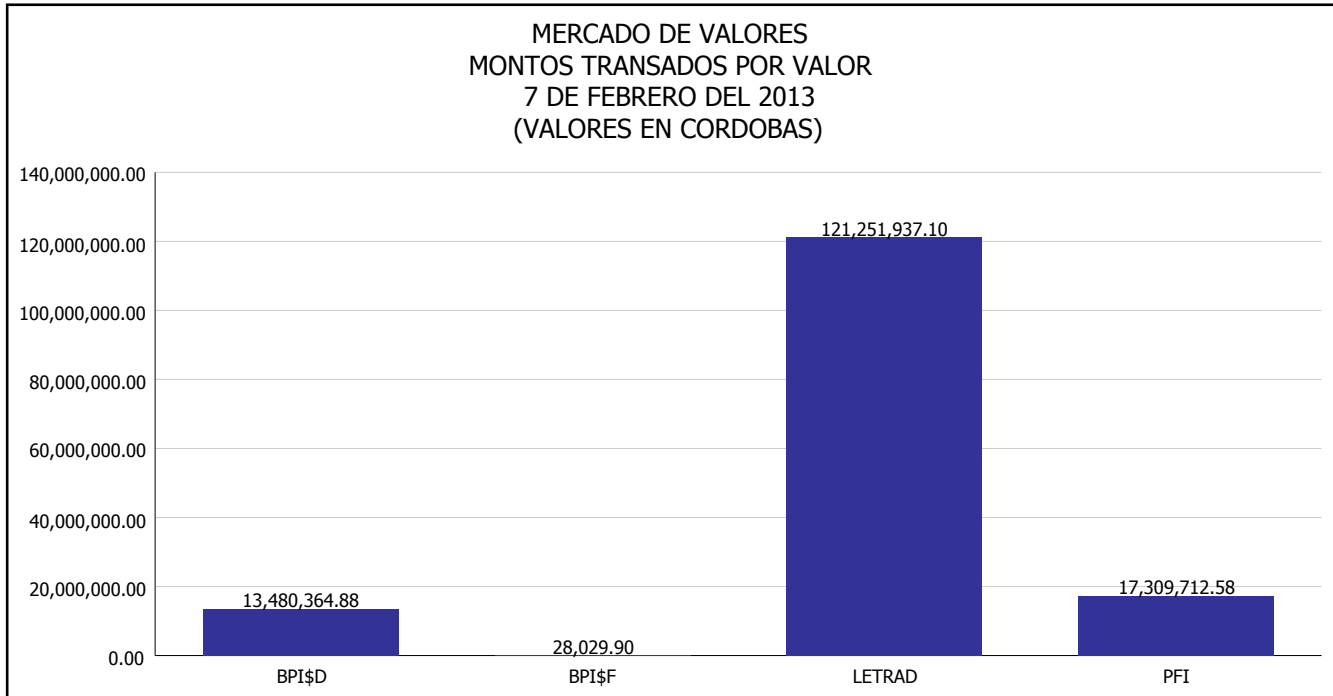
Del 1 al 7 de Febrero del 2013, en el mercado de valores se han transado C\$ 802,346,953.99





INTENDENCIA DE VALORES INFORME DIARIO MERCADO DE VALORES DE NICARAGUA

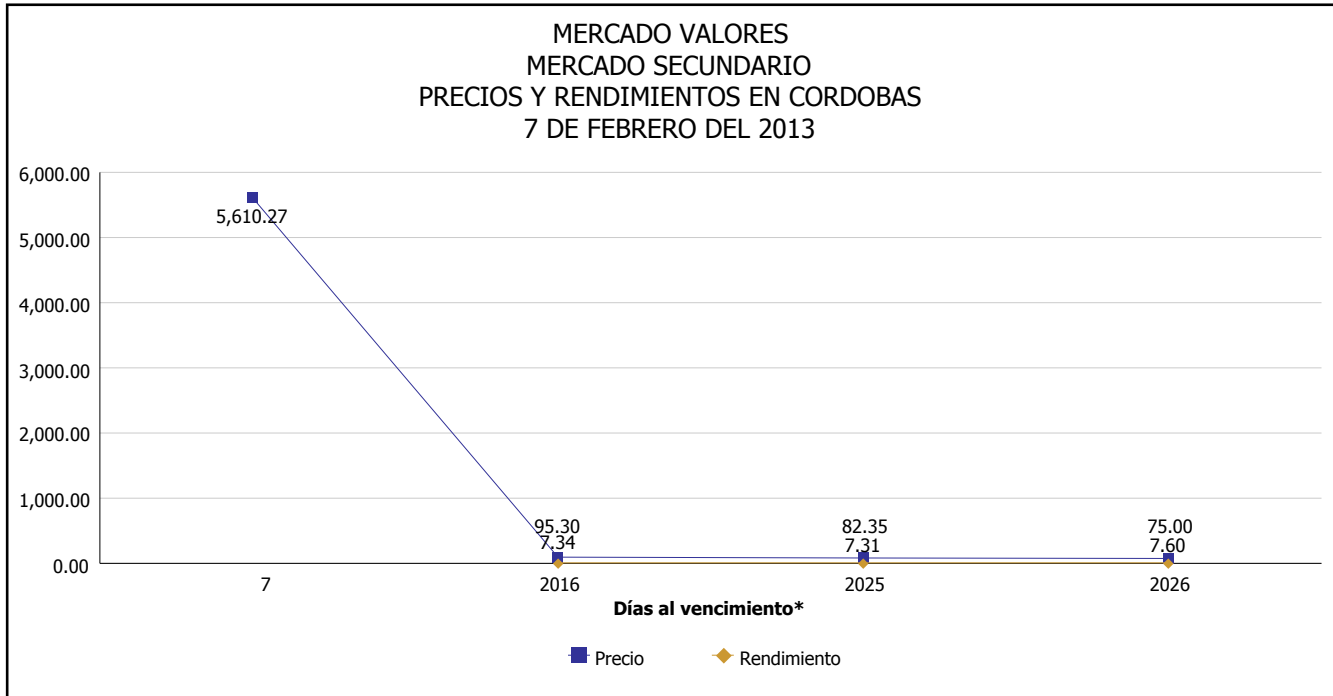
Superintendencia de Bancos y de Otras
Instituciones Financieras de Nicaragua



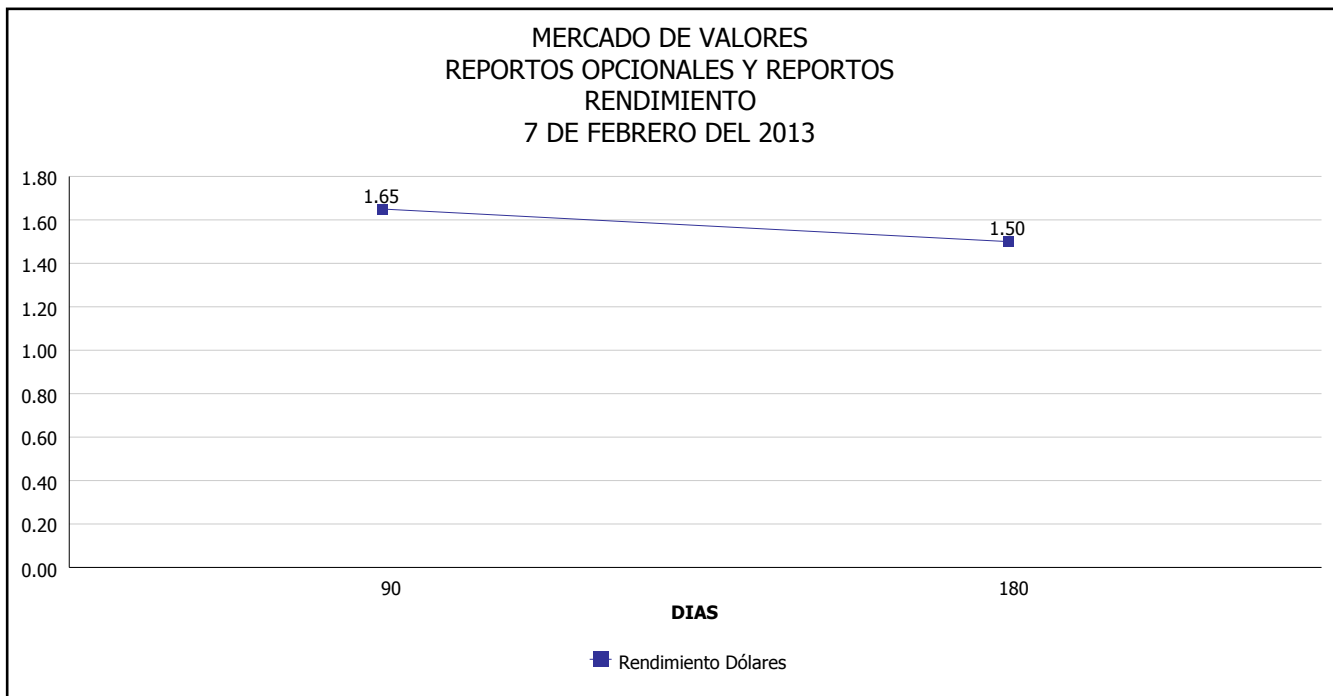


INTENDENCIA DE VALORES INFORME DIARIO MERCADO DE VALORES DE NICARAGUA

Superintendencia de Bancos y de Otras
Instituciones Financieras de Nicaragua



*Para los BPI se presentan años al vencimiento



Fuente: Bolsa de Valores de Nicaragua



Superintendencia de Bancos y de Otras
Instituciones Financieras de Nicaragua

**INTENDENCIA DE VALORES
INFORME DIARIO
MERCADO DE VALORES DE NICARAGUA**

HECHOS RELEVANTES EN MERCADOS INTERNACIONALES

Nueva York, 7 feb (EFE).- Wall Street moderó hoy las pérdidas en la recta final de la sesión y el Dow Jones de Industriales, su principal indicador, cerró con un descenso del 0.3% en una jornada marcada por la difusión de datos dispares, sobre la evolución de la economía estadounidense.

Ese índice, que agrupa a treinta de las mayores empresas cotizadas de EE.UU., restó 42.47 puntos hasta 13,944.05 unidades, el selectivo S&P 500 retrocedió el 0.18% (-2.73 puntos) para llegar a los 1,509.39 enteros y el índice compuesto del mercado Nasdaq bajó el 0.11% (-3.35 puntos) y cerró en 3,165.13 unidades.

Por un lado, los inversores en el parque neoyorquino vieron con preocupación el último informe sobre la productividad en Estados Unidos, que cayó el 2% en el cuarto trimestre; siendo este su mayor descenso en casi dos años. Por otro lado hubo un dato mejor de lo esperado, debido a que las solicitudes de subsidio por desempleo descendieron la semana pasada en 5,000.

Salvo el de transportes, que cerró con un mínimo avance del 0.04%, el resto de sectores del parque neoyorquino terminaron la jornada teñidos de rojo, encabezados por el energético (-0.97%), el sanitario (-0.79%), el de materias primas (-0.56%), el financiero (-0.48%) y el tecnológico (-0.03%), entre otros.

La inmensa mayoría de los treinta componentes del Dow Jones concluyeron la jornada con pérdidas, encabezados por Caterpillar (-1.63%), HP (-1.5%), Pfizer (-1.32%), Exxon Mobil (-1.09%), Intel (-0.86%) y JPMorgan Chase (-0.78%), entre otros.

Al otro lado de la tabla se situaron la financiera American Express (2.61%), el gigante de los refrescos Coca-Cola (1.57%), el fabricante aeronáutico Boeing (1.49%), el grupo United Technologies (0.65%), la aseguradora Travelers (0.2%) y General Electric (0.18%).

En otros mercados, el petróleo de Texas bajaba a 95.75 dólares, el oro descendía a 1,671.7 dólares la onza, el dólar ganaba terreno frente al euro y se cambiaba a 1.3398 dólares, y la rentabilidad de la deuda estadounidense a diez años retrocedía al 1.96%.

PRINCIPALES INDICES BURSATILES EE-UU				
	CIERRE DEL DIA		VARIACIONES	
INDICES	06/02/2013	07/02/2013	ABSOLUTA	RELATIVA
Dow Jones	13,986.52	13,944.05	-42.47	-0.30%
Nasdaq	3,168.48	3,165.13	-3.35	-0.11%
S&P	1,512.12	1,509.39	-2.73	-0.18%